



**DIO
CE
SIS+**
Diócesis
de Vitoria
Gasteizko
Elizbarrutia



ENCUENTRO CON ADOLESCENTES

Objetivos del encuentro

- Informar a los adolescentes de que, en la Iglesia, se está celebrando un Sínodo mundial.
- Explicar qué significa la palabra Sínodo y cómo pretendemos caminar juntos viviendo la comunión, la participación y la misión.
- Hacer posible que los adolescentes vivan esta experiencia eclesial, participando, de alguna manera, en ella, conociendo los grupos sinodales de su entorno, y, si es el caso, expresando también ellos lo que saben de la Iglesia y cómo se sienten en esta.

Desarrollo del encuentro

1. El logotipo del Sínodo

(El catequista debe tener claro el significado del logotipo. En esta ficha aparece una explicación del mismo)

El logotipo del Sínodo estará situado, en grande, en la sala de catequesis. También se puede preparar un logotipo, en pequeño, para cada chico.

- El catequista hace estas u otras preguntas semejantes: ¿qué vemos?; ¿qué nos dice?; ¿qué palabras aparecen?...

- A continuación se ve un video con la canción "Alguien que diga yo": <https://www.youtube.com/watch?v=SFmry4-TKpk>. Partiendo de la canción, se les explica qué es el Sínodo y lo que quieren expresar las tres palabras que aparecen en el logotipo: comunión, participación, misión.

- Finalizada la explicación, se les puede pedir a los chicos que se impliquen en el siguiente diálogo: ¿qué personas conoces en la Parroquia que colaboran con ella aportando sus dones, su amor y su tiempo en favor de todos?; ¿cuándo entraste a formar parte de la Iglesia?; ¿cómo te sientes en ella (feliz, triste, confiado, alegre, fastidiado...) y por qué?; ¿cómo participas en ella?; ¿qué pedirías a tus sacerdotes, a tus catequistas, a los que participan en la Iglesia?... Estas preguntas pueden ser tratadas en grupos de cuatro personas, haciendo posteriormente una puesta en común (para la puesta en común se pueden utilizar carteles que resuman la reflexión del grupo).

Explicación del logotipo del Sínodo

(para el catequista o animador)

Se muestra un árbol grande y majestuoso, lleno de sabiduría y luz que alcanza el cielo. El árbol representa la cruz de Cristo, convirtiéndose así en un signo de profunda vitalidad y esperanza. La eucaristía brilla como el sol y las manos abiertas como las alas del Espíritu.

El pueblo de Dios está en movimiento, caminando juntos, sinodalmente, y unidos bajo la sombra del árbol de la vida desde el que se inicia su caminar.

Aparecen quince siluetas que representan a la humanidad en su diversidad de situaciones vitales. La multitud de colores vivos es símbolo de alegría.

No hay jerarquía entre estas personas (jóvenes, ancianos, hombres, mujeres, adolescentes, niños, laicos, religiosos, padres, sanos, discapacitados, solteros, parejas...). El Obispo entre ellos, a su lado (aunque, a veces, le tocará estar el primero, y, en otras ocasiones, el último). Los niños y adolescentes abren el camino: "Te alabo, padre, Señor del cielo y la tierra, porque has ocultado estas cosas a los sabios y entendidos, y se las has revelado a los sencillos" (Mt 11,25).

2. El Juego de la Oca

Utilizaremos el "Juego de la Oca" con el fin de que los adolescentes expresen su vivencia de la Iglesia.





Las preguntas que aparecen en las casillas son orientativas, pero pueden utilizarse otras que ayuden al diálogo con los adolescentes. Están organizadas en cinco bloques que recogen la temática propuesta para el Sínodo. Todos los participantes han de responder, al menos, a dos preguntas de cada bloque. Cuando lo hayan hecho, se les dará una pieza del puzzle correspondiente al logo del Sínodo. Tienen que conseguir las cuatro piezas del mismo.

Si, al finalizar el juego, quedan bloques sin responder, se puede dialogar espontáneamente sobre ellos, o hacer el juego de "ida y vuelta", es decir, al llegar a la casilla 52, hacer el camino inverso, hasta volver a la casilla 1. También, si se cae en una casilla blanca, se podría aprovechar para hacer alguna pregunta que haya quedado sin responder.

3. Conclusiones

Finalizado el "Juego de la Oca", es importante rellenar la ficha de conclusiones de la reunión. Esta ficha puede ser entregada al coordinador o coordinadora parroquial de los grupos sinodales, o al responsable de los mismos en colegios o en otros ambientes pastorales. En todos los casos, puede enviarse también a la siguiente dirección de correo electrónico: sinodo2023@diocesis.vitoria.org.

Preguntas del Juego de la Oca

ESCUCHAR Y TOMAR LA PALABRA	<p>6. Enumera 3 propuestas de mejora que harías a la Iglesia. (¿Qué tres cosas de la Iglesia le dirías al papa o al Obispo? ¿Te atreves a proponer a la Iglesia 3 cosas que te gustaría que se hicieran en ella?)</p> <p>12. ¿Hay alguien en la parroquia-Iglesia que te escucha cuando necesitas contar algo que te preocupa? ¿A quién acudes cuando tienes un problema?</p> <p>20. ¿Hablamos de Jesús con nuestros amigos, hermanos, primos?... Cuando hablas de Jesús, ¿qué te dicen los demás?</p> <p>32. ¿Qué personas te hablan a ti de Jesús? ¿Dónde están esas personas? ¿Te escuchan cuando tú quieres decirles algo sobre el cristianismo?</p>	 <p>Vuelve a tirar los dados</p>
CELEBRAR LA FE Y LA VIDA	<p>3. ¿Invitarías a tus amigos a celebrar una Eucaristía? ¿Qué crees que te dirían?</p> <p>10. ¿Participas en la misa? ¿En qué?</p> <p>26. ¿Celebras momentos importantes de tu vida en la Iglesia? ¿En cuáles?</p> <p>37. Dibuja cómo sería una Iglesia para chicos y chicas de tu edad.</p>	 <p>De oca a oca y tiro porque me toca</p>
PARTICIPAR Y COMPARTIR RESPONSABILIDADES	<p>7. ¿Participas en la parroquia de alguna forma? ¿En qué y cómo?... ¿Tienes alguna tarea encomendada en tu parroquia?</p> <p>19. Piensa un compromiso que podrías hacer para mejorar en tu casa, en tu colegio o ikastola, en la parroquia...</p> <p>27. Enumera cuántos grupos conoces que forman parte de la Iglesia. ¿Sabes quiénes se reúnen en tu parroquia?</p> <p>49. ¿Tú te sientes parte importante en la parroquia? ¿Sabes quiénes son los responsables de la Iglesia?</p>	
DIALOGAR EN LA IGLESIA Y CON LA SOCIEDAD	<p>2. ¿En la Iglesia se habla de los problemas que hay en el mundo? ¿Qué espacios hay en la Iglesia en los que sientas que puedes dialogar?</p> <p>9. Di tres situaciones en las que la Iglesia colabora con los demás. ¿En la Iglesia se habla de los problemas del barrio, de la gente?...</p> <p>24. ¿Ves que en la tele, en la radio, en internet, en las redes sociales... se habla de la Iglesia? Cuando escuchas hablar de la Iglesia, ¿qué se dice? ¿Dónde lo oyes?</p> <p>34. ¿De qué cosas que oyes en las noticias se tiene que preocupar más la Iglesia?</p>	<p>De puente a puente y tiro porque me lleva la corriente</p>
DISCERNIR Y DECIDIR	<p>5. ¿Qué es lo que más te gusta y lo que menos de la Iglesia? ¿Qué harías para cambiar lo que no te gusta?</p> <p>18. ¿En la Iglesia hay personas que te ayudan a tomar decisiones? ¿Quiénes? Y, si no lo has necesitado, ¿alguien podría hacerlo?</p> <p>22. ¿Sobre qué cosas la Iglesia nos ayuda a pensar y a tomar decisiones? ¿Alguna vez has tenido que tomar alguna decisión en al parroquia , grupo o en la Iglesia?</p> <p>45. Si necesitas ayuda, ¿sabrías cómo buscarla en la Iglesia? ¿En la Iglesia conoces algún espacio en el que buscar ayuda?</p>	 <p>Has llegado a la meta.</p>

SÍNTESIS DEL TRABAJO REALIZADO EN EL GRUPO

Ficha del animador/a

Ámbito (Parroquia, Unidad Pastoral, Arciprestazgo, Zona, Delegación, Colegio...):

Grupo:

Animador:

Fecha:

LA ESCUCHA

CELEBRAR LA FE Y LA VIDA

PARTICIPACIÓN

DIÁLOGO

DISCERNIR Y DECIDIR